

LAG Vulkaneifel - Vorhabenauswahlkriterien

1. Mindestanforderungen an das Vorhaben

1. Prüfebene: Basis-Check Förderfähigkeit (gemäß LILE-Vorgaben)	Ja	Nein
Eindeutige Zuordnung des Vorhabens zu einem oder mehreren Handlungsfeldern und Konformität mit GAP-Strategieplan in Rheinland-Pfalz und ELER	<input type="checkbox"/> Aktive Dörfer und Gemeinden <input type="checkbox"/> Profilierung des regionalen Lebens- und Arbeitsraumes <input type="checkbox"/> Bewusster Umgang mit Natur- und Kulturlandschaft <input type="checkbox"/> Vulkanlandschaft in Wert setzen und erleben	
Klare Konzeption des Vorhabens (Inhalte, Ziele, Maßnahmenbausteine, Laufzeit)	<input type="checkbox"/>	<input type="checkbox"/>
Plausible Finanzplanung (Kostenermittlung, Sicherung der Kofinanzierung, Solvenz des Vorhabenträgers)	<input type="checkbox"/>	<input type="checkbox"/>
Wirtschaftliche Tragfähigkeit des Vorhabens	<input type="checkbox"/>	<input type="checkbox"/>
Unterlagen sind vollständig (gemäß Aufzählung unter Ziffer III des Projektsteckbriefes)	<input type="checkbox"/>	<input type="checkbox"/>
Fristgerechte Einreichung der Unterlagen (entsprechend dem Förderaufruf)	<input type="checkbox"/>	<input type="checkbox"/>
Förderung aus Standardprogrammen nicht gegeben	<input type="checkbox"/>	<input type="checkbox"/>
Ratsbeschluss bei öffentlichen Vorhaben	<input type="checkbox"/>	<input type="checkbox"/>
Das Vorhaben ist grundsätzlich förderfähig	<input type="checkbox"/>	<input type="checkbox"/>

Anmerkung:

Alle Kriterien müssen mit „ja“ beantwortet werden. Bei einer oder mehreren Negativbewertungen wird das Vorhaben nicht zum Auswahlverfahren zugelassen.

2. Prüfebene: Beitrag zur Umsetzung der LILE	Bewertung Entscheidungs- gremium	Bemerkungen
Beitrag zu den Querschnittszielen (es können mehrere Antworten ausgewählt werden, maximal können 15 Punkte vergeben werden)	trifft voll zu = 15P trifft im Allgemeinen zu = 10P trifft teilweise zu = 5P trifft nicht zu = 0P	
Das Vorhaben leistet einen Beitrag zu		
Klima- und Umweltschutz	<input type="checkbox"/>	<input type="checkbox"/>
Wissensaustausch	<input type="checkbox"/>	<input type="checkbox"/>
Innovation	<input type="checkbox"/>	<input type="checkbox"/>
Digitalisierung	<input type="checkbox"/>	<input type="checkbox"/>
Chancengleichheit	<input type="checkbox"/>	<input type="checkbox"/>
Summe (0-15 Punkte)	<input type="checkbox"/>	<input type="checkbox"/>









Mit dem Vorhaben muss mindestens ein Querschnittsziel verfolgt werden!

Für die Gewichtung aller Querschnittsziele stehen (in der Summe) max. 15 Punkte zur Verfügung.

2. Prüfebene: Beitrag zur Umsetzung der LILE	Bewertung Entscheidungs- gremium	Bemerkungen
Beitrag zur Erreichung der Entwicklungsziele (es können mehrere Antworten ausgewählt werden, maximal können 15 Punkte vergeben werden)	trifft voll zu = 15P trifft im Allgemeinen zu = 10P trifft teilweise zu = 5P trifft nicht zu = 0P	
Das Vorhaben leistet einen Beitrag zu		
Bewusstseinsbildung für und Umsetzung von resilienten Ansätzen in der Region unterstützen.	<input type="checkbox"/>	<input type="checkbox"/>
Ausgewogene Partizipation und Mitbestimmung aller innerhalb der Dorfgemeinschaft ausbauen.	<input type="checkbox"/>	<input type="checkbox"/>
Die Vulkaneifel als attraktiven Wohn- und Wirtschaftsraum etablieren.	<input type="checkbox"/>	<input type="checkbox"/>
Kulturelles Erleben in der Vulkaneifel fördern.	<input type="checkbox"/>	<input type="checkbox"/>
Einzigartige UNESCO-anerkannte Vulkanlandschaft in Wert setzen und erlebbar machen.	<input type="checkbox"/>	<input type="checkbox"/>
Kinder- und jugendgerechte Dorfinfrastruktur stärken.	<input type="checkbox"/>	<input type="checkbox"/>
Touristische Wertschöpfung steigern.	<input type="checkbox"/>	<input type="checkbox"/>
Summe (0-15 Punkte)	<input type="checkbox"/>	<input type="checkbox"/>

Mit dem Vorhaben muss mindestens ein Entwicklungsziel verfolgt werden!

Für die Wichtung aller Entwicklungsziele stehen (in der Summe) max. 15 Punkte zur Verfügung.

3. Prüfebene: Förderwürdigkeit (gemäß LILE-Vorgaben)	Bewertung Entscheidungs- gremium	Bemerkungen
Beitrag zur regionalen Entwicklung		
Innovationscharakter (es kann nur eine Antwort ausgewählt werden, bei mehreren zutreffenden Antworten wird die mit der höchsten Punktzahl gewählt, maximal können 15 Punkte vergeben werden)		
Hat das Vorhaben einen innovativen Charakter (wurde bisher noch nicht in dieser Form umgesetzt) und/oder ist als Modellprojekt regional und überregional übertragbar? <input type="checkbox"/> Innovativ für die LEADER-Region und darüber hinaus (15 Punkte) <input type="checkbox"/> Innovativ für die LEADER-Region (übertragbar) (10 Punkte) <input type="checkbox"/> Modifikation vorhandener Ansätze (5 Punkte)		
Räumliche Wirksamkeit (es kann nur eine Antwort ausgewählt werden, bei mehreren zutreffenden Antworten wird die mit der höchsten Punktzahl gewählt, maximal können 15 Punkte vergeben werden)		
Wie hoch ist die Wirksamkeit des Vorhabens? <input type="checkbox"/> In der gesamten LEADER-Region (15 Punkte) <input type="checkbox"/> In Teilräumen (Verbandsgemeinde Ebene) (10 Punkte) <input type="checkbox"/> Nur punktuell (Ortsgemeinde Ebene) (5 Punkte)		
Nachhaltigkeit (es kann nur eine Antwort ausgewählt werden, bei mehreren zutreffenden Antworten wird die mit der höchsten Punktzahl gewählt, maximal können 6 Punkte vergeben werden)		
Zu wie vielen Nachhaltigkeitsaspekten trägt das Vorhaben bei (sozial, ökonomisch, ökologisch)? <input type="checkbox"/> Zu 3 Aspekten (6 Punkte) <input type="checkbox"/> Zu 2 Aspekten (4 Punkte) <input type="checkbox"/> Zu 1 Aspekt (2 Punkte)		
Summe (0-36 Punkte)		

3. Prüfebene: Förderwürdigkeit (gemäß LILE-Vorgaben)	Bewertung Entscheidungs- gremium	Bemerkungen
Beitrag zu den Handlungsfeldern		
HF A: Aktive Dörfer und Gemeinden (es kann nur eine Antwort ausgewählt werden, bei mehreren zutreffenden Antworten wird die mit der höchsten Punktzahl gewählt, maximal können 6 Punkte vergeben werden)		
Leistet das Vorhaben einen wesentlichen Beitrag zum Dorfleben (Stärkung der Dorfgemeinschaft, Schaffung sozialer Treffpunkte, Daseinsvorsorge und Mobilität)? <input type="checkbox"/> Das Vorhaben trägt durch die Schaffung neuer Angebote direkt zum Dorfleben bei (6 Punkte) <input type="checkbox"/> Das Vorhaben sensibilisiert für und fördert das Dorfleben (4 Punkte) <input type="checkbox"/> Das Vorhaben trägt durch den Erhalt eines Angebotes zum Dorfleben bei (2 Punkte)	<input type="checkbox"/>	<input type="checkbox"/>
HF B: Profilierung des regionalen Lebens- und Arbeitsraumes (es kann nur eine Antwort ausgewählt werden, bei mehreren zutreffenden Antworten wird die mit der höchsten Punktzahl gewählt, maximal können 6 Punkte vergeben werden)		
Erfolgt durch das Vorhaben eine Wertschöpfung/ eine Stabilisierung der Arbeitsplatzsituation in der LEADER-Region? <input type="checkbox"/> Das Vorhaben fördert die regionale Vermarktung oder erweitert durch die (Produkt)Innovation den Kundenkreis des Antragstellers (Erschließung neuer Zielgruppen und überregionaler Absatz) (6 Punkte) <input type="checkbox"/> Das Vorhaben trägt zur Qualifizierung der Betriebe und der Wirtschaftsakteure bei (Coaching, Prozessoptimierung, Co-Working, etc.) (4 Punkte) <input type="checkbox"/> Das Vorhaben trägt zur Vernetzung und Kooperation regionaler Wirtschaftsakteure bei (2 Punkte)	<input type="checkbox"/>	<input type="checkbox"/>
HF C: Bewusster Umgang mit Natur- und Kulturlandschaft (es kann nur eine Antwort ausgewählt werden, bei mehreren zutreffenden Antworten wird die mit der höchsten Punktzahl gewählt, maximal können 6 Punkte vergeben werden)		
Leistet das Vorhaben einen Beitrag zum Schutz und zur Verbesserung der Natur- und Kulturlandschaft (Artenschutz, Landschaftspflege, Baukultur, Klimawandel, Biodiversität, Ressourcenschutz)? <input type="checkbox"/> Das Vorhaben leistet einen direkten Beitrag zum Schutz und zur Verbesserung der Natur- und Kulturlandschaft (6 Punkte) <input type="checkbox"/> Das Vorhaben trägt zum Erhalt der Natur- und Kulturlandschaft bei (4 Punkte) <input type="checkbox"/> Das Vorhaben sensibilisiert zum Thema Schutz und Verbesserung der Natur- und Kulturlandschaft (2 Punkte)	<input type="checkbox"/>	<input type="checkbox"/>

HF D: Vulkanlandschaft in Wert setzen und erleben

(es kann nur eine Antwort ausgewählt werden, bei mehreren zutreffenden Antworten wird die mit der höchsten Punktzahl gewählt, **maximal** können **6 Punkte** vergeben werden)

Bindet das Vorhaben die Regionale Identität auf besondere Weise ein?

- Alleinstellungsmerkmale (z.B. die Vulkanlandschaft) der LEADER-Region werden mit dem Vorhaben direkt aufgegriffen (6 Punkte)
- Das Vorhaben setzt bestehende touristische Angebote der LEADER-Region neu in Wert (4 Punkte)
- Das Vorhaben trägt zur Sensibilisierung touristischer Leistungsträger bei (2 Punkte)

Summe (0-24 Punkte)

3. Prüfebene: Förderwürdigkeit (gemäß LILE-Vorgaben)	Bewertung Entscheidungs- gremium	Bemerkungen
Beitrag zur Aktivierung der Partizipation (es kann nur eine Antwort ausgewählt werden, bei mehreren zutreffenden Antworten wird die mit der höchsten Punktzahl gewählt, maximal können 5 Punkte vergeben werden)		
Wurden/werden Akteure in die Vorhabenentwicklung/-durchführung einbezogen? Z. B. Frauen, ältere Menschen, Kinder und Jugendliche, mobilitätseingeschränkte Personen, ehrenamtlich Tätige <input type="checkbox"/> Bestimmte Zielgruppen wurden/werden einbezogen (5 Punkte) <input type="checkbox"/> Das Vorhaben trägt zu einer breiten Beteiligung bei (3 Punkte) <input type="checkbox"/> Das Vorhaben bedient die Förderung von bestehenden Beteiligungsgruppen (1 Punkt)	<input type="checkbox"/> <input type="checkbox"/> <input type="checkbox"/>	<input type="checkbox"/> <input type="checkbox"/> <input type="checkbox"/>
Summe (0-5 Punkte)	<input type="checkbox"/>	<input type="checkbox"/>
Überregionale Vernetzung und Zusammenarbeit (es kann nur eine Antwort ausgewählt werden, bei mehreren zutreffenden Antworten wird die mit der höchsten Punktzahl gewählt, maximal können 5 Punkte vergeben werden)		
Das Vorhaben fördert: <input type="checkbox"/> Die transnationale Zusammenarbeit (5 Punkte) <input type="checkbox"/> Die gebietsübergreifende Zusammenarbeit (3 Punkte) <input type="checkbox"/> Die interkommunale Zusammenarbeit (1 Punkt)	<input type="checkbox"/> <input type="checkbox"/> <input type="checkbox"/>	<input type="checkbox"/> <input type="checkbox"/> <input type="checkbox"/>
Summe (0-5 Punkte)	<input type="checkbox"/>	<input type="checkbox"/>
Gesamt (max. 100 Punkte *)	<input type="checkbox"/>	<input type="checkbox"/>

*) Zur Qualitätssicherung wird ein Schwellenwert von 40 Punkten festgelegt. Vorhaben, die diesen Schwellenwert nicht erreichen, können nicht zum Ranking zugelassen und damit nicht gefördert werden.

4. Prüfebene: Premiumförderung (gemäß LILE-Vorgaben)

Das Vorhaben erfüllt mindestens 4 der nachfolgenden Kriterien und erreicht mindestens 60 Punkte in den Prüfebenen 2 und 3

<input type="checkbox"/> Transnationales Vorhaben <input type="checkbox"/> Interkommunales Vorhaben <input type="checkbox"/> Interdisziplinäre Vorhaben (z. B. Jugend/Kinder und Tourismus/Kultur/Wirtschaft/Natur/Geopark) <input type="checkbox"/> Kooperation mit Hochschulen und sonstigen Forschungsinstitutionen, wissenschaftliche Begleitung <input type="checkbox"/> Aktive Beteiligung der lokalen Bevölkerung <input type="checkbox"/> Beitrag zur Integration (Neubürger, Migranten) sowie zur Stärkung der Dorfgemeinschaft und des sozialen Gefüges) <input type="checkbox"/> Nachbarschaftshilfe <input type="checkbox"/> Verbesserung der Verkehrsanbindung <input type="checkbox"/> Aktiver Beitrag zur Ortskernentwicklung (z. B. Nachnutzung von Gebäuden im Ortskern) <input type="checkbox"/> Nahversorgung unterhalb Mittelzentrum <input type="checkbox"/> Gemeinschaftsorientierte oder generationenübergreifende Wohnformen <input type="checkbox"/> Gesundheitliche Versorgung	<input type="checkbox"/> Erhalt von Arbeitsplätzen <input type="checkbox"/> Besetzung von Ausbildungsplätzen <input type="checkbox"/> Qualifizierung KMU (Handwerk, Landwirtschaft, Tourismus) <input type="checkbox"/> Schaffung von Arbeitsplätzen für Personen mit besonderen Bedarfen <input type="checkbox"/> Kooperation regionaler Unternehmen <input type="checkbox"/> Erweiterte Wertschöpfung in der Region <input type="checkbox"/> Beitrag zum Schutz von Natur und Landschaft <input type="checkbox"/> Beitrag zur Erhöhung der regionalen Resilienz <input type="checkbox"/> Ökolandwirtschaft mit Direktvermarktung <input type="checkbox"/> Besondere Beiträge zur Entwicklung der Landschaft <input type="checkbox"/> Einkommensdiversifizierung in der Landwirtschaft <input type="checkbox"/> Barrierefreier/inklusive Tourismus (EFRE-Richtlinie) <input type="checkbox"/> Neuartige touristische Angebote <input type="checkbox"/> Vernetzung touristischer Betriebe
---	--

Premium-Förderung

4 Kriterien erfüllt	<input type="checkbox"/> ja	<input type="checkbox"/> nein
Mindestpunktzahl von 60 erreicht	<input type="checkbox"/> ja	<input type="checkbox"/> nein

Bilanzierung

Bewertungskategorie	Maximale Punktzahl	Erreichte Punktzahl
Beitrag zu den Querschnittsthemen	15	
Beitrag zur Erreichung der Entwicklungsziele	15	
Beitrag zur regionalen Entwicklung	36	
Beitrag zu den Handlungsfeldern	24	
Bürgerbeteiligung/ bürgerschaftliches Engagement	5	
Überregionale Vernetzung und Zusammenarbeit	5	
Summe	100	*)

*) Schwellenwert von 40 Punkten erreicht nicht erreicht (für Grundförderung)
 Schwellenwert von 60 Punkten erreicht nicht erreicht (für Premiumförderung)